

令和7年度

各クラスの持ち物

0・1歳児

学校法人 霊泉寺学園

認定こども園 花園幼稚園

お子さまの成長に応じて、担任の判断により、持ち物を変更する場合があります。ご了承ください。

0・1歳児

【服装について】

すべてに名前の記入をお願いします。

私服登園です

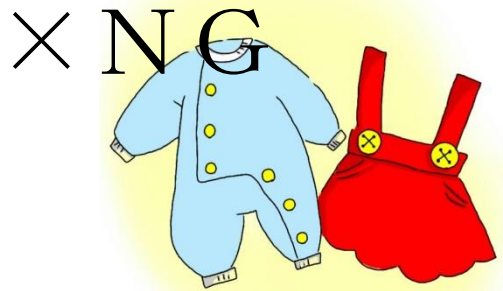
園に着て来てはいけない服

- ×ロンパース
- ×つなぎ服
- ×スカート
- ×スカート付きズボン
- ×フード付きの洋服
- ×ポンチョ（そでがあるものが好ましい）
- ×ボタン、装飾のついた服（誤飲防止）

※寒い時期に着てくる上着には、フックへ掛けられるように、首元にヒモを付けて下さい。

※ジャンパーなどは大きすぎないものを着てください。

（お外で遊ぶ際、袖から手が出ないと危ないので）




髪をむすぶゴムについて



太い装飾なしのゴムが好ましい

- ×飾りのあるゴム、ピン（誤飲防止）
- ×ビニール製の小さいゴム（誤飲防止）

○ OK



× NG




0歳児

【毎日持参するもの】

□通園用バック

サイズ…用意物が入る大きさでご用意ください。

❶キーホルダーはつけないでください（誤飲防止のため）



通園用バックの中に入れるもの

□おたよりケース

園指定



□水筒

手持ち付き、プラスチック製。
スライド式は自分で開けにくいので、
ボタン式が好ましい。



□食事用エプロン3枚

朝おやつ・給食・昼おやつに使用します。
市販のもの・手作り、どちらでも可。
素材は布製。

手作リエプロン作り方
①フェイスタオルを半分に切る ②5cmほど縫う ③ゴムを通す

□汚れ物入れ（ビニール製）

〈サイズ目安〉縦40cm 横30cm
ひも付き。100均のものでもかまいません
排泄物等で汚れた衣類は、水洗いし
ビニール袋に入れて持ち帰ります。

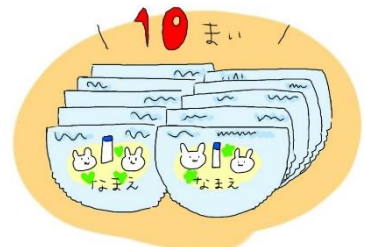


□おしりマット、ケース

〈サイズ目安〉縦35cm 横50cm
毎日、汚れ具合を確認してください。

□紙おむつ

1日10枚
1枚ずつ、おしり側の上の方に
名前の記入をお願いします。



ここに名前を記入


1歳児

【毎日持参するもの】

□通園用バック

サイズ…用意物が入る大きさでご用意ください。

①キーホルダーはつけないでください（誤飲防止のため）



通園用バックの中に入れるもの

□おたよりケース

園指定



□水筒

自分で飲めるストロー式のもの。

紐は付けずにお持ちください。

（遠足などで紐を使用するときは、事前にお知らせします。）



□スプーン・フォークセット

巾着袋に入れてお持ちください。

（自分で開閉できるもので、スライド式のもの。）

①エジソンはケースが自分であけにくいため不可



□食事用エプロン3枚

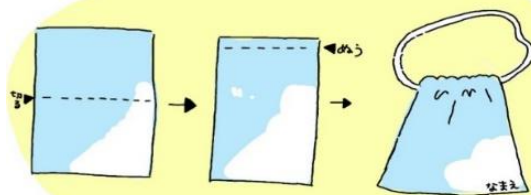
朝おやつ・給食・昼おやつに使用します。

市販のもの・手作り、どちらでも可。

素材は布製

手作りエプロン作り方

①フェイスタオルを半分に切る ②5cmほど縫う ③ゴムを通す



□汚れ物入れ（ビニール製）

〈サイズ目安〉縦40cm 横30cm

ひも付き。100均のものでもかまいません。

排泄物等で汚れた衣類は、水洗いし


ビニール袋に入れて持ち帰ります。



□おしりマット、ケース

〈サイズ目安〉縦35cm 横50cm

毎日、汚れ具合を確認してください。



□紙おむつ（1日6枚）

1枚ずつ、おしり側の上の方に

名前の記入をお願いします。



ここに名前を記入

0・1歳児

【その他準備物】

□布団

毎週金曜日持ち帰り
サイズは自由。ジュニアサイズ不可。



白い布に大きく名前
を記入して縫い付け
てください (頭側に)

□外用くつ

外の活動は登園した靴で行います。
毎日、履いてこられるか、お持ち下さい。
自分で履きやすいよう、かかとにひもをつけて下さい。
(0歳児はくつで歩けるようになってからお知らせします。)



ここにひもを
つけて下さい

□お着替えかばん

お着替えかばんの中に入れるもの

□上の服 (3枚)

□ズボン (3枚)

□シャツ (3枚)


ロンパースは不可です。

□タオル (1枚)

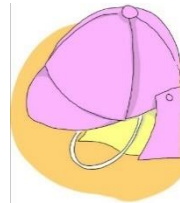
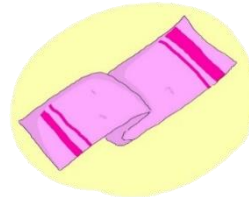
□カラー帽子

園指定のもの。
散歩、戸外遊び、運動遊びなどに使用します。
毎週金曜日、持ち帰り。

□スタイ (よだれ用) ※必要な方のみ



お着替えが入るサイズのもの



- 汚れ物入れで持ち帰った分の着替えは、通園用リュックサックに入れ次の日持参。
- 着替え袋は金曜日に持ち帰ります。季節に応じ、入れ替えてください。